

Kauf und Installation von Accordance Download-Modulen



Accordance ist nun auch als Download-Kauf bei der Deutschen Bibelgesellschaft auf www.bibelonline.de verfügbar. So können Sie Ihre bestehende Mac Studienbibel oder die Mac Bibel-Bibliothek bequem auf die Mac Studienbibel 2 (Gesamtausgabe oder Deutsche Bibelausgaben) erweitern.

Sie möchte mit Accordance einsteigen? Wählen Sie die Mac Studienbibel 2 Gesamtausgabe oder die Mac Studienbibel 2 Deutsche Bibelausgaben als Download. Sie benötigen dafür zusätzlich die „Accordance 11 Starter Collection“, das Einstiegspaket in das Accordance Programm mit vielen Funktionen und Ressourcen.

Version 11 der Accordance Bible Software ist mit einem Benutzerkonto bei Accordance verknüpft, durch das Sie weitere Texte und Programmversionen herunterladen und installieren können, ohne dass Sie einen Freischaltcode oder einen weiteren Installer benötigen.

Um ein Accordance-Produkt bei www.bibelonline.de zu kaufen, melden Sie sich im Bestellprozess an Ihrem Accordance-Konto an. Wenn Sie noch kein Benutzerkonto bei Accordance haben, können Sie dieses im Bestellprozess anlegen.

Mit der Bestellbestätigung werden ihre gekauften Texte in Ihrem Accordance-Benutzerkonto hinterlegt und Sie können in der Bibelsoftware die Inhalte synchronisieren. Damit können Sie Accordance auf unterschiedlichen Plattformen (Mac, iOS, Windows) nutzen.

Für den Kauf der Upgrades benötigen Sie eines der Vorgängerprodukte, die Mac Studienbibel 1 oder die Mac Bibel-Bibliothek. Während des Kaufs wird Ihre Berechtigung zum Upgrade geprüft. Sollten Sie Probleme mit der Berechtigung haben, wenden Sie sich bitte an unseren Support. Wenn Sie z.B. die Mac Studienbibel 1 im Buchhandel gekauft haben, benötigen wir Ihren Kaufbeleg um die Upgrade-Berechtigung zu hinterlegen.

Über Accordance

Accordance ist die weltweit führende Bibelsoftware für den Mac. Es überzeugt vor allem durch seine vielen praktischen Funktionen und die einfache Benutzerführung. Für die Deutsche Bibelgesellschaft wurde eine deutsche Version von Accordance entwickelt und das Programm an die speziellen Anforderungen der originalsprachlichen Bibelausgaben mit textkritischem Apparat angepasst. Inzwischen ist Accordance auch für Windows sowie für iPad, iPhone und iPod touch erhältlich.

Accordance ist ein Produkt der Amerikanischen Firma OakTree. Auch für Freischaltungen zusätzlicher Module, für Programm-Updates und für Registrierungen ist OakTree zuständig. Die Firma OakTree hat vertraglich zugesichert, dass sie Daten, die sie im Zuge der Betreuung der Produkte der Deutschen Bibelgesellschaft erhebt und speichert, lediglich für die eigene Benutzerverwaltung verwendet und keinen Dritten zur Verfügung stellt.

Für Accordance gibt es ein breites Angebot an Bibeltexten und verwandten Materialien/Hilfsmitteln, wie zum Beispiel Wörterbücher und Kommentare. Jede Textausgabe ist ein Modul, das Sie bei Bedarf zu Accordance hinzufügen können. Einige dieser Module sind im Kaufpreis Ihres Downloads enthalten, während Sie für andere einen separaten Freischaltcode benötigen. Zusätzliche Module können Sie einzeln oder als Sammlungen (Collections) erwerben.

Einen Überblick über alle verfügbaren Module finden Sie unter www.accordancebible.com.

Sie möchten die Accordance Bible Software installieren und die gekauften Inhalte einbinden:

1. Die aktuelle Installationsdatei für Accordance finden Sie auf <http://www.accordancebible.com/Accordance-Installers>. Bitte laden Sie den aktuellsten Installer für Ihr Betriebssystem herunter und starten die Installation durch Doppelklick auf die exe-Datei.
2. Es öffnet sich das Dialog-Fenster, in dem Ihr Benutzername und das Passwort abgefragt werden:

The screenshot shows a window titled "Setup Assistent" with a sub-header "Accordance-Validation". The main text says "Please validate with your AccordanceBible.com account:". There are two input fields: "Benutzername:" containing "liedtkeg" and "Passwort:" with masked characters. Below the password field is a green checkmark and the text "Erfolgreich validiert." and a button "Online validieren". Below this is the text "Or enter your Accordance 10 unlocking code:" followed by a "Freischaltcode:" input field and a "Code prüfen" button. At the bottom, there are buttons for "Zurück" and "Continue", and a note "Klicken Sie Fortfahren, um weiter zu machen."

3. Ihre gekauften Inhalte werden angezeigt und Sie können wählen, welche Texte Sie in die Software laden möchten:

The screenshot shows a window titled "Installation" with a sub-header "liedtkeg" and a "Logout" button. The main text says "Mark the items you wish to install and click 'Download'". There is a checkbox "Installierte Elemente ausblenden" and an "Aktualisieren" button. Below is a table with columns "Name", "Größe", and "Datum".

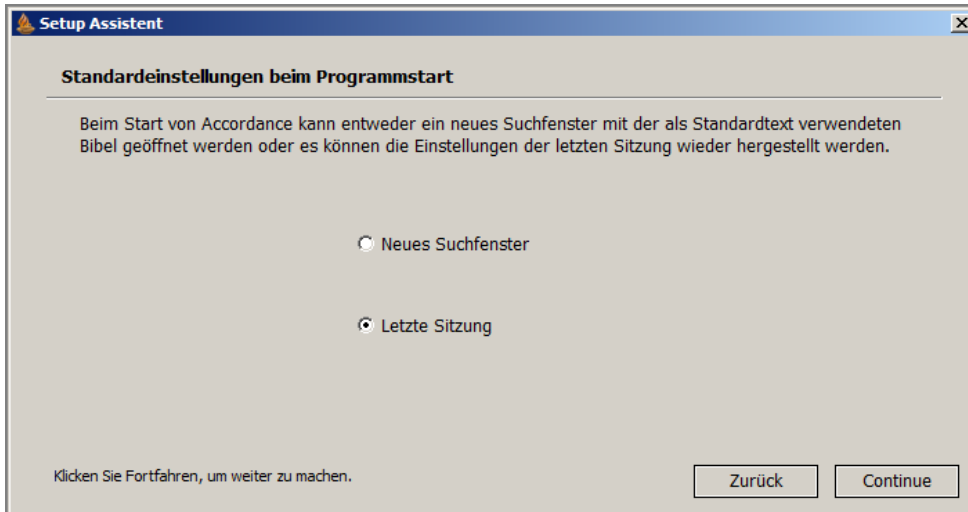
Name	Größe	Datum
<input checked="" type="checkbox"/> Starter Collection (Accordance 10) (GBS Store)	192.9 MB	10.24.13 3:32 pm
<input checked="" type="checkbox"/> Mac Studienbibel 2 - Deutsche Bibelausgaben Bundle from GBS	142.2 MB	10.17.13 1:22 pm
<input checked="" type="checkbox"/> Mac Studienbibel 2 - Gesamtausgabe Bundle from GBS	200.3 MB	10.17.13 1:22 pm
<input checked="" type="checkbox"/> Mac Studienbibel 2 - Gesamtausgabe Bundle from GBS	201.9 MB	10.17.13 12:55 pm

Below the table is a text box with the following information:

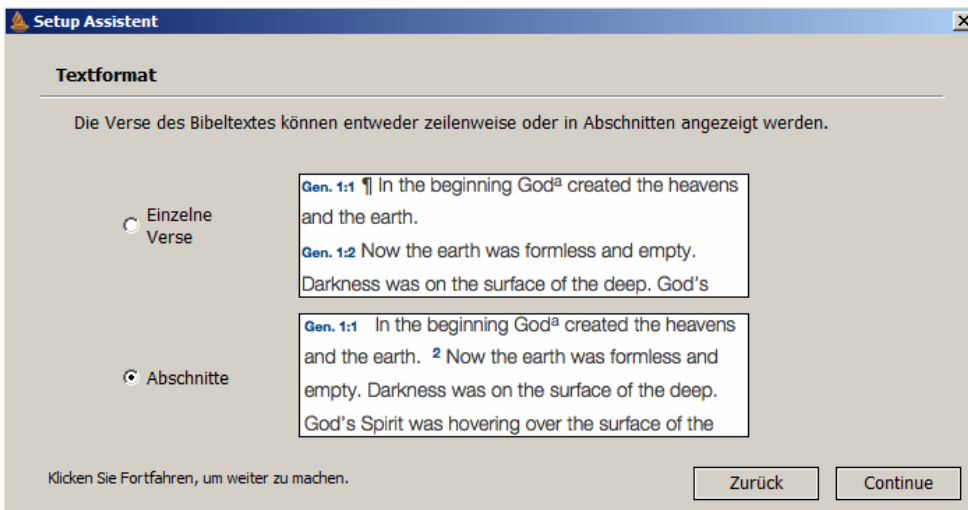
Starter Collection (Accordance 10) (GBS Store) (GBS10-Starter-2176)
Gekauft am Oktober 24, 2013 3:32:41 pm
Installationstatus: Unvollständig
Verbleibender Downloadumfang: 192.9 MB
Fehlende Elemente: BBE, Chronological Readings, Devotional Readings, DOUAY, Easton, Eerdmans Dictionary, Epistles, ESV Crossrefs, ESV Notes, ESVS, GNT-TRS, Gospels, Greek Strong's, Harmony, Hebrew Strong's, Henry, IVP-NB Commentary, KJVA, KJVS, KM Hebrew Dictionary...

At the bottom, there are buttons for "? Upgrade-Preis kalkulieren", "Mit Setup fortfahren", and "Download".

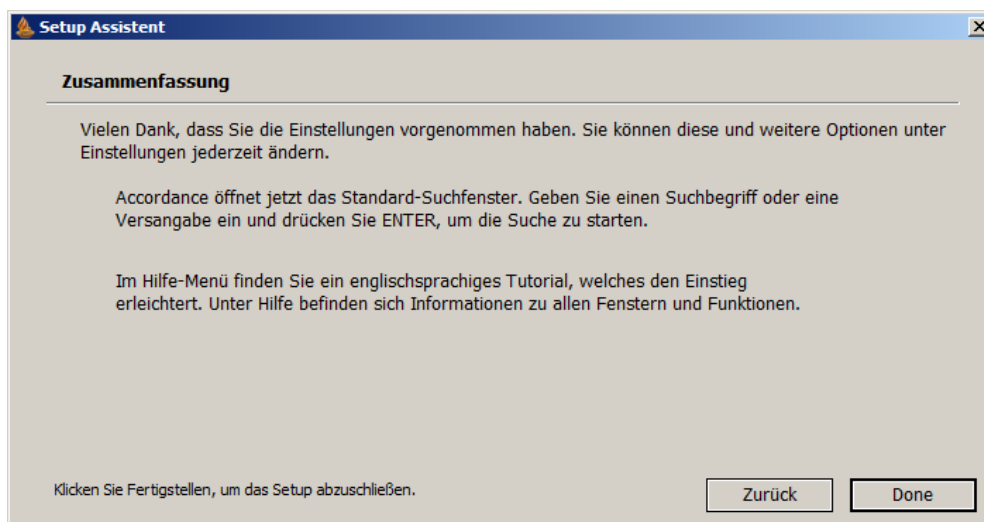
4. Wählen Sie Ihre bevorzugte Standansicht bei Programmstart:



5. Wählen Sie ihre bevorzugte Anzeige für den Bibeltext:



6. Die Installation ist abgeschlossen – Sie können Accordance nun mit Ihren gekauften Inhalten nutzen:



Sie haben die Accordance Bible Software schon installiert und möchten weitere Texte einbinden:

1. Wenn Sie Accordance schon installiert hatten, wählen Sie im oberen Menü den Bereich „Utility“ und klicken auf „**Easy Install**“. Das Dialogfeld fragt Sie nach Ihrem Benutzernamen und dem Passwort für Ihren Accordance-Account.
2. Wenn Sie das Häkchen bei „Save Password“ setzten, merkt sich die Software Ihre Zugangsdaten.
3. Geben Sie Ihren Benutzernamen und das Passwort in die Felder ein und klicken dann auf „Anmelden“. Danach wird Ihnen eine Liste Ihrer Käufe angezeigt.

3. Alle Elemente werden in umgekehrter Reihenfolge (die neusten zuerst) angezeigt.
4. Bereits installierte Module werden ausgegraut angezeigt.
5. Nur teilweise installierte Elemente werden nicht ausgegraut angezeigt, es erscheint ein Hinweis, wie viel noch installiert werden muss.
6. Klicken Sie auf ein Element um weitere Informationen über das Modul zu erhalten.
7. Wählen Sie die Module aus, die Sie herunterladen und installieren möchten und klicken Sie auf Download.
8. Sie können die schon installierten Module bei Bedarf ausblenden,, dann werden nur die noch zu installieren Inhalte angezeigt.

5. Sie können mehr als ein Modul gleichzeitig herunterladen.

6. Es erscheint ein Fortschrittsbalken, der Ihnen anzeigt, wie viel bereits installiert wurde.
7. Wenn der Download unterbrochen wird, klicken Sie bitte nochmals auf „Download“ um den Vorgang nochmals anzustoßen. Das Programm merkt sich den Fortschritt des Download-Prozesses und beginnt direkt mit dem noch fehlenden Teil.

Weitere Informationen und Support

Weitere Informationen zum Angebot der Deutschen Bibelgesellschaft für Mac-User finden Sie unter www.mac-bibel.de.

Auf der Website www.accordancebible.com sind alle verfügbaren Module und Texte aufgeführt, mit denen Sie ihre Accordance-Bibliothek erweitern können. Außerdem bietet Ihnen diese Website Informationen zu Neuerscheinungen, kostenlose Updates, Tipps & Tricks für den Umgang mit dem Programm und ein Anwenderforum. Schließlich können Sie dort den Accordance-Newsletter abonnieren.

Sollten bei der Benutzung des Programms Fragen oder Probleme auftauchen, lesen Sie bitte die Fragen und Antworten (FAQ) unter www.mac-bibel.de.

Weiterführende Hinweise finden Sie außerdem unter www.support.dbg.de.

Bei technischen Problemen können Sie sich an den kostenlosen E-Mail-Support der Deutschen Bibelgesellschaft wenden: support@mac-bibel.de. Melden Sie zusammen mit dem Problem bitte Ihre Betriebssystemversion und die installierten Accordance-Produkte.

Hinweis

Wenn Sie Probleme mit der Registrierung bei Accordance haben oder mit der Synchronisierung ihre Inhalte, wenden Sie sich bitte ebenfalls an unseren Support.

Unterstützung bietet außerdem der Kundendienst von OakTree Software:

OakTree Software, Inc.
Tel.: 001 407 339 – 0266 (0.00 – 9 Uhr MEZ)
Fax: 001 407 339 9188
E-Mail: support@accordancebible.com

GEWÄHRLEISTUNG

Der Hersteller des Programms macht darauf aufmerksam, dass es nach dem Stand der Technik nicht möglich ist, Computer-Software so zu erstellen, dass sie in allen Anwendungen und Kombinationen fehlerfrei arbeitet. Es wird daher nur zugesichert, dass die Software im Sinne der Programmbeschreibung grundsätzlich brauchbar ist. Aus diesen Gründen übernimmt der Hersteller keine Haftung für die Software und die begleitende Dokumentation. Insbesondere übernimmt der Hersteller keine Gewähr dafür, dass die Software und die begleitende Dokumentation den Anforderungen und Zwecken der Erweber/innen genügt oder die Software mit anderen Programmen zusammenarbeitet. Die Verantwortung für die richtige Auswahl und die Folgen der Benutzung der Software sowie der damit beabsichtigten oder erzielten Ergebnisse trägt der/die Erwerber/in. Der Hersteller haftet nicht für Schäden, es sei denn, dass ein Schaden durch grobe Fährlässigkeit oder Vorsatz seitens der Hersteller verursacht worden ist. Gegenüber Kaufleuten wird auch die Haftung für grobe Fährlässigkeit ausgeschlossen.

© 2014 Deutsche Bibelgesellschaft
Balinger Str. 31A
D-70567 Stuttgart
<http://www.dbg.de/>